Genel Bakış

Ne işe yarar?

Genel Bakış, konsolun açılış ekranıdır. Başlığın altında *Cihazın sağlık durumu: model, yazılım sürümü, ne kadardır açık olduğu ve anlık yükü.* yazar. Cihazın iyi çalışıp çalışmadığını tek bakışta söyler ve en sık yapılan üç işi (bir misafiri engellemek, sabit IP vermek, hız sınırı koymak) liste açmadan tek formla yapmanızı sağlar.

> **Bu ekranı nasıl açarım?** MikroTik Yönetimi konsolunda sol menüden **DURUM** > **Genel Bakış**. Konsol her açılışta bu ekranla başlar.

Ne zaman kullanılır?

- Misafirler "internet yavaş" diyor ve cihazın yükünü görmek istiyorsunuz.
- Misafir ağında rahatsızlık veren bir cihazı hemen engellemek istiyorsunuz.
- Kasa bilgisayarı, yazarkasa ya da kamera gibi bir cihazın adresi hiç değişmesin istiyorsunuz.
- Misafir ağının toplam hızını ya da tek bir cihazın hızını sınırlamak istiyorsunuz.

Başlamadan önce

- Cihaz panele bağlı olmalı (bkz. Mikrotik Entegrasyon Rehberi).
- Engellemek istediğiniz cihazın MAC adresini **Misafir Wi-Fi** bölümündeki **Şu An Bağlı Misafirler** listesinden, sabit IP vermek istediğiniz cihazın MAC adresini **IP Dağıtımı** > **Bağlı Cihazlar** listesinden alabilirsiniz.

Adım adım

1. **Sağlık durumuna bakın.** En üstteki **Durum Özeti** kartı sorun yoksa yeşil *Her şey yolunda görünüyor.* yazar. Altındaki **Cihaz Sağlığı** kartında **Model**, **RouterOS sürümü**, **Mimari**, **Kesintisiz çalışma**, **İşlemci yükü**, **İşlemci çekirdeği**, **Boş bellek**, **Toplam bellek**, **Boş disk** ve **Toplam disk** görünür.

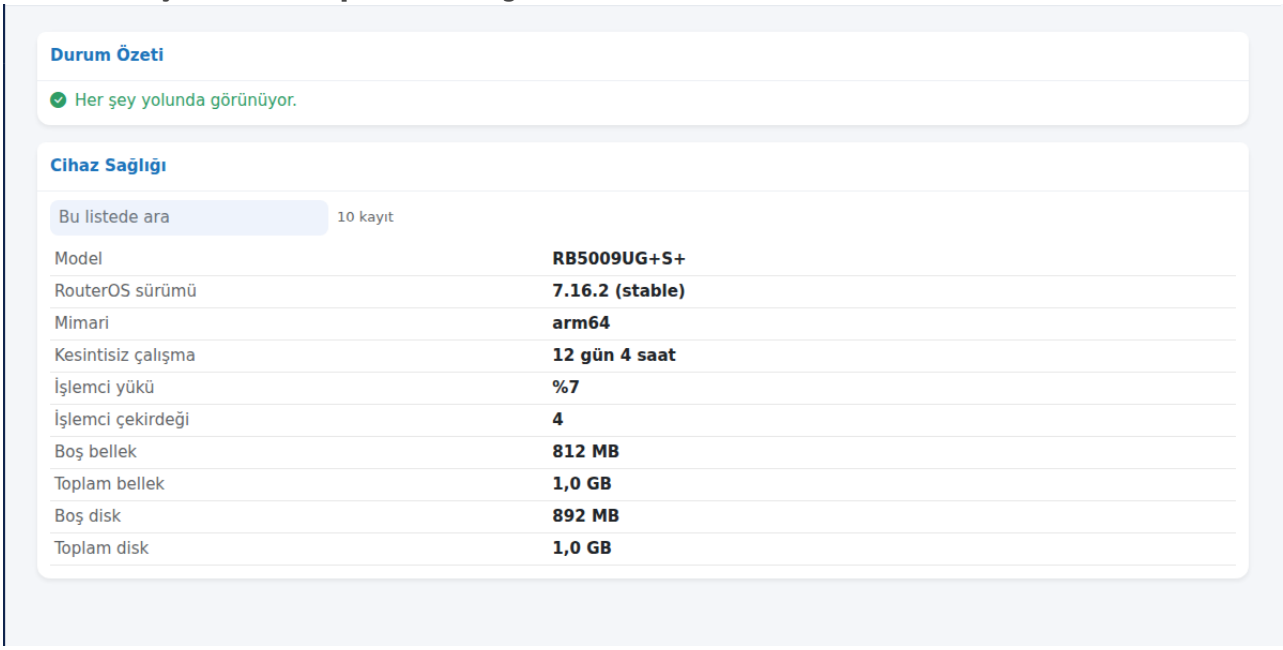

2. **Uyarı varsa okuyun.** Bir sorun görülürse **Durum Özeti** kartında yeşil satırın yerine sarı üçgenli uyarılar çıkar (tablo aşağıda). Her uyarı ne olduğunu ve ne zaman normal sayılacağını söyler.

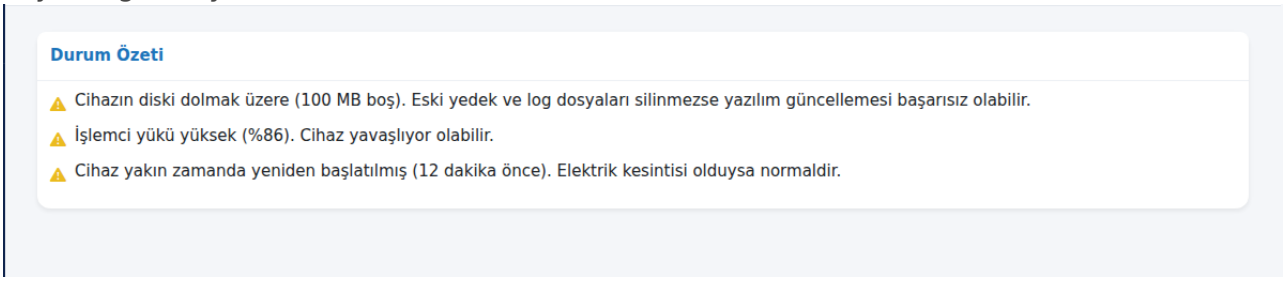

3. **Cihazın adını değiştirin (isterseniz). Cihaz Adı** kartında **Cihaz adı** alanına yeni adı yazıp **Kaydet**'e basın. Bu ad cihazın kendi adıdır (Winbox'ta görünen); paneldeki cihaz adı **Cihaz Ayarları**'ndan değişir.

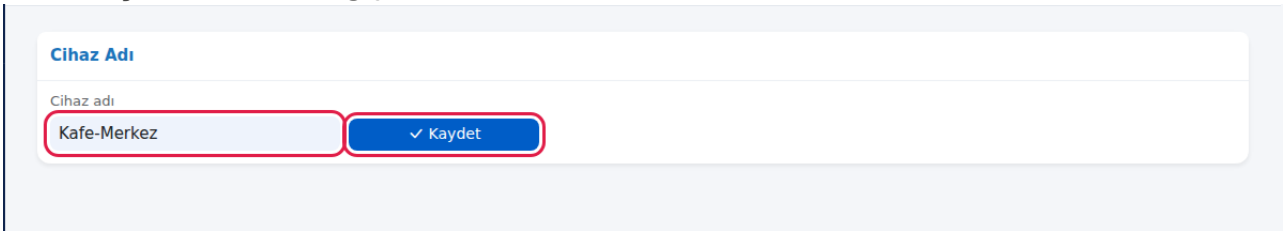

4. **Bir misafiri engelleyin. Bir misafiri engelle** kartında **MAC adresi**'ne cihazın MAC adresini yazın (ör. *88:DC:96:50:49:81*). **Tür** *blocked* olarak sabittir. **Not**'a neden engellediğinizi yazın ve **Ekle**'ye basın. Cihaz misafir ağına bir daha giremez. Engeli kaldırmak için **Misafir Wi-Fi** > **IP ve MAC İzinleri** listesinden kaydı silin.
Kartın açıklaması: *Rahatsızlık veren bir cihazı ağdan çıkarın. MAC adresini Misafir Wi-Fi bölümündeki bağlı misafir listesinden kopyalayabilirsiniz.*

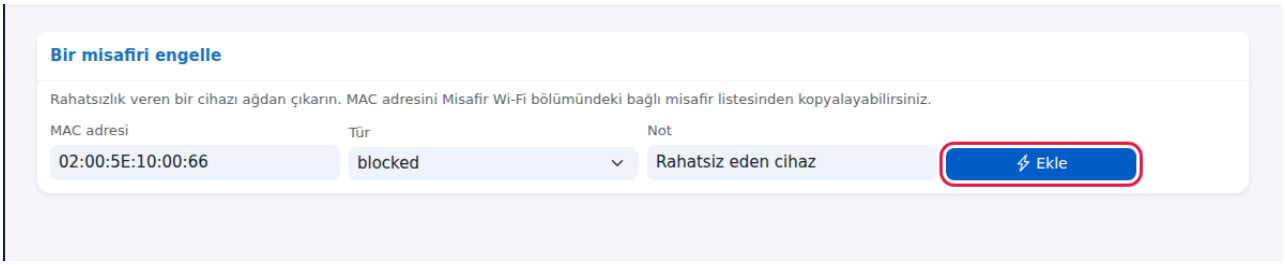

5. **Bir cihaza sabit IP verin. Bir cihaza sabit IP ver** kartında **IP adresi**'ne vermek istediğiniz adresi (ör. *192.168.88.20*), **MAC adresi**'ne cihazın MAC adresini, **Not**'a cihazın adını yazıp **Ekle**'ye basın. Cihaz bir sonraki bağlanışında bu adresi alır.
Kartın açıklaması: *Kasa bilgisayarı, yazarkasa veya kamera gibi hep aynı adreste kalması gereken cihazlar için kullanın.*

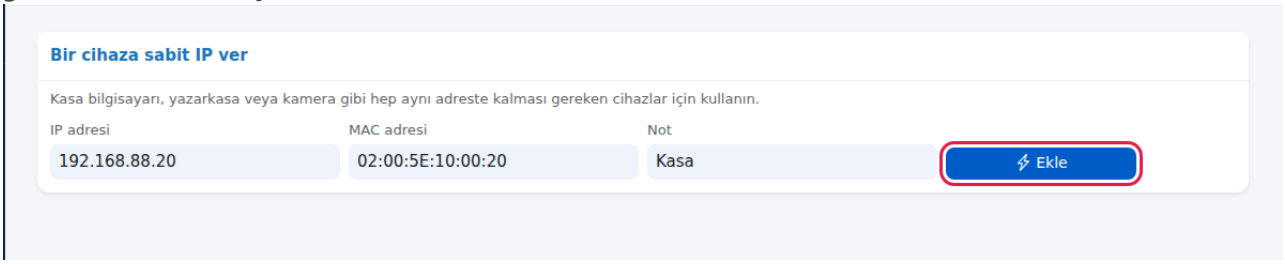

6. **Hız sınırı koyun. Hız sınırı koy** kartında **Ad**'a bir isim, **Hedef (IP veya ağ)**'e tek bir cihazın adresini ya da misafir ağının tamamını (ör. *10.99.1.0/24*), **Hız limiti (indirme/yükleme)**'ne sınırı (ör. *10M/2M*: 10 Mbit indirme, 2 Mbit yükleme) yazın ve **Ekle** 'ye basın. Hedefe misafir ağını yazarsanız sınır tüm misafirlerin toplamına uygulanır. Eklediğiniz sınırlar **Hız Sınırları** bölümünde listelenir.
Kartın açıklaması: *Tek bir cihazın veya tüm misafir ağının hızını sınırlayın. Hedefe misafir ağını yazarsanız sınır herkese uygulanır.*

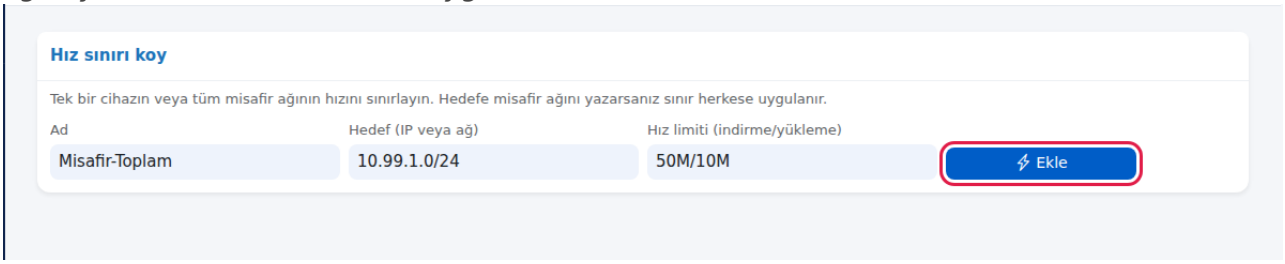

7. **Donanım bilgisine bakın.** En alttaki **Donanım ve Yazılım** kartında **Donanım modeli**, **Seri numarası**, **Yüklü yazılım** ve **Yükseltilebilir sürüm** görünür. Yüklü ve yükseltilebilir sürüm farklıysa cihazın donanım yazılımı güncellenebilir. Sanal bir cihazda *Bu cihaz bir RouterBOARD değil (sanal cihaz olabilir)*. yazar.

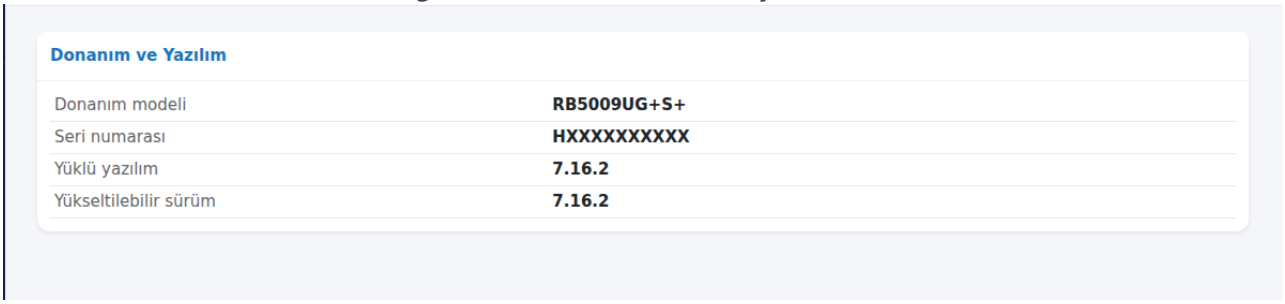

Durum Özeti uyarıları

Uyarı	Ne zaman çıkar	Ne yapmalısınız
Cihazın diski dolmak üzere (... boş). Eski yedek ve log dosyaları silinmezse yazılım güncellemesi başarısız olabilir.	Boş disk yüzde 15'in altına indiğinde.	Cihazın **Files** bölümünden eski yedek ve log dosyalarını silin.
İşlemci yükü yüksek (...). Cihaz yavaşlıyor olabilir.	İşlemci yükü yüzde 80 ya da üstündeyse.	Kısa süreliyse bekleyin. Sürekliyse hız sınırı koymayı ya da destek ekibine yazmayı düşünün.
Boş bellek azaldı (...).	Boş bellek yüzde 15'in altına indiğinde.	Cihazı uygun bir saatte yeniden başlatın; sürerse destek ekibine yazın.
Cihaz yakın zamanda yeniden başlatılmış (... önce). Elektrik kesintisi olduysa normaldir.	Cihaz son 30 dakika içinde açıldıysa.	Elektrik kesintisi ya da bilinçli bir yeniden başlatma yoksa cihazın güç kaynağını kontrol edin.

Ekrandaki alanlar ve düğmeler

Kart / alan	Ne yapar	Örnek
Cihaz adı + **Kaydet**	Cihazın kendi adını değiştirir.	Kafe-Merkez
MAC adresi (Bir misafiri engelle)	Engellenecek cihaz.	88:DC:96:50:49:81
Tür	Engelde her zaman *blocked*.	blocked
Not	Kaydın neden eklendiği; listede görünür.	Rahatsız eden cihaz
IP adresi (Bir cihaza sabit IP ver)	Cihaza hep verilecek adres. Cihazın bağlı olduğu ağdan bir adres olmalı.	192.168.88.20
Ad (Hız sınırı koy)	Sınırın adı.	Misafir-Toplam
Hedef (IP veya ağ)	Sınırın uygulanacağı cihaz ya da ağ.	10.99.1.0/24
Hız limiti (indirme/yükleme)	İndirme ve yükleme sınırı; M = Mbit, k = kbit.	10M/2M
Ekle	Kaydı cihaza hemen yazar.	

Sık sorulanlar

Ekle'ye bastım, bir şey değişmedi.
Ekranın üstünde çıkan mesajı okuyun. *İşlem tamamlandı.* yazıyorsa kayıt cihaza yazıldı; ilgili listeden (IP ve MAC İzinleri, Bağlı Cihazlar, Basit Sınırlar) kontrol edebilirsiniz. Hata yazıyorsa değerleri kontrol edin.

Engellediğim cihaz hala bağlı görünüyor.
Engel cihaza yazıldı; misafirin o an açık olan oturumunun hemen kapanıp kapanmadığı Useroam tarafında doğrulanmadı. Liste her yenilemede cihazdan yeniden okunur. Misafir hala görünüyorsa oturumunu cihazın kendi arayüzünden (Winbox, *IP* > *Hotspot* > *Active*) kapatın.

İşlemci yükü neden sürekli değişiyor?
Anlık yüktür; sayfayı her yenilediğinizde o anki değer okunur.

İlgili sayfalar

- MikroTik Yönetimi (ortak düğmeler ve hata mesajları)
- Misafir Wi-Fi ve Useroam Bağlantısı
- Hız Sınırları ve IP Dağıtımı

Revizyon #5
tugay tarafından 11 Ağustos 2026 12:13:19 oluşturuldu
tugay tarafından 26 Eylül 2026 06:56:53 güncellendi